



**Система управления кадровым потенциалом на основе единых
корпоративных требований к персоналу холдинга ОАО "РЖД"**

(ЕК АСУТР ЕКТ)

**Подсистема «Электронная площадка для взаимодействия с
организациями**

дополнительного профессионального образования

(ЭПВОДПО)»

**Операционная инструкция
«Руководство провайдера»**

Шифр документа

ЭПОИЕКТ-04-02

Листов - 21

РАЗРАБОТЧИК

Руководитель проекта ООО «ОЦРВ»

_____/В.С. Арбузова/
« » _____ 2014 год

Москва
2014

Управление документом

Автор	И.А. Чесалина
Файл	Руководство провайдера
Создан	11.09.2014
Последнее редактирование	

Версии документа

Версия	Дата изменения	Описание изменения	Автор изменения	Подпись

Утверждение документа

Версия	Дата утверждения	Описание изменения	Орган, утвердивший документ

Согласования

Версия	Организация, должность	ФИО	Подпись, дата

СОДЕРЖАНИЕ

1.	НАЗНАЧЕНИЕ ДОКУМЕНТА.....	4
2.	ОСНОВНЫЕ ОПРЕДЕЛЕНИЯ И СОКРАЩЕНИЯ.....	4
3.	РЕГИСТРАЦИЯ ПРОВАЙДЕРА НА ПОРТАЛЕ.....	5
4.	СОЗДАНИЕ ПРОГРАММЫ ОБУЧЕНИЯ.....	9
5.	ИСПРАВЛЕНИЕ НЕКОРРЕКТНЫХ ДАННЫХ В ОПИСАНИИ ПРОГРАММЫ ОБУЧЕНИЯ.....	18
6.	ДОРАБОТКА ПРОГРАММЫ ОБУЧЕНИЯ.....	20

1. Назначение документа

Данный документ описывает порядок регистрации новых провайдеров и порядок создания и доработки программ обучения со стороны ответственного лица провайдера.

Регистрация нового провайдера осуществляется ответственным лицом провайдера на электронной площадке для взаимодействия с организациями дополнительного профессионального образования. После подтверждения данных нового провайдера, ответственное лицо провайдера создает программу обучения и отправляет ее на согласование. При запросе от согласующих сотрудников со стороны ОАО «РЖД», ответственное лицо провайдера дорабатывает ранее созданную программу обучения для получения подтверждения.

2. Основные определения и сокращения

Сокращение	Расшифровка
ЭПВОДПО (Портал, Система)	Электронная площадка для взаимодействия с организациями дополнительного профессионального образования.
ЕК АСУТР	Единая корпоративная система управления трудовыми ресурсами ОАО «РЖД» на базе SAP R/3 версии 4.7 (модуль HR)
ЦКАДР	Департамент управления персоналом ОАО «РЖД»
КУ	Корпоративный университет ОАО «РЖД»
ЦК	Ценовая комиссия ОАО «РЖД»

3. Регистрация провайдера на портале

Регистрацию нового провайдера осуществляет ответственное лицо провайдера посредством ввода данных в регистрационной форме Гостевого портала (открытой части ЭПВОДПО, доступной для незарегистрированных пользователей).

Путь по меню:

Регистрация

Российские железные дороги

Гость ▾

ГЛАВНАЯ СТРАНИЦА **РЕГИСТРАЦИЯ**

Добро пожаловать
на портал взаимодействия ОАО «РЖД» с образовательными провайдерами

Обращаем внимание, что с **11.11.2014** года портал работает в тестовом режиме.

Просим замечания и предложения по совершенствованию работы портала присылать на электронную почту по адресу shevchenkoaa@center.rzd.ru.

Для работы на портале в качестве образовательного провайдера, пожалуйста, зарегистрируйтесь [здесь](#).

ВХОД В СИСТЕМУ

Логин

Пароль

[Забыли пароль?](#) ▾

Войти ▾

**РЕГИСТРАЦИЯ
ПРОВАЙДЕРА**

В случае возникновения вопросов по работе с порталом просьба обращаться по телефону: **(499) 262-38-20**, или электронной почте: shevchenkoaa@center.rzd.ru

ИНФОРМАЦИЯ

[Общие сведения о портале взаимодействия ОАО "РЖД" с образовательными провайдерами](#)

[Инструкция](#)

Экран регистрации провайдера:

Российские железные дороги

Гость ▾

ГЛАВНАЯ СТРАНИЦА **РЕГИСТРАЦИЯ**

Регистрация провайдера
Регистрация

Аббревиатура
Указывается общепринятая аббревиатура образовательной организации, например, «РАПС» или «РОАТ»

Наименование образовательной организации
Указывается полное наименование образовательной организации в соответствии с уставными или учредительными документами

Краткое наименование
Указывается краткое наименование образовательной организации в соответствии с уставными или учредительными документами

Вид образовательной организации

ИНН

КПП

Телефон
+ Код страны (Код города) Телефон, например, + 7 (499) 262-38-20

Факс

В регистрационной форме указывается подробная информация о провайдере.

Аббревиатура – указывается аббревиатура провайдера длиной не более 12 символов, является обязательным для заполнения;

Наименование образовательной организации – указывается наименование образовательной организации длиной не более 500 символов, является обязательным для заполнения;

Краткое наименование – указывается краткое наименование образовательной организации длиной не более 40 символов, является обязательным для заполнения;

Вид образовательной организации – указывается вид образовательной организации (выбор из справочника), является обязательным для заполнения;

ИНН – указывается ИНН образовательной организации длиной в 10 символов, является обязательным для заполнения;

КПП – указывается КПП образовательной организации длиной в 9 символов, является обязательным для заполнения;

Телефон – указывается телефон образовательной организации длиной не более 25 символов, является обязательным для заполнения;

Факс – указывается факс образовательной организации длиной не более 25 символов, является обязательным для заполнения;

Страна – указывается страна (выбор из справочника) образовательной организации, является обязательным для заполнения;

Регион – указывается регион образовательной организации, является обязательным для заполнения; если была выбрана страна **Россия**, то регион выбирается из справочника, если нет, то будет доступен текстовый ввод;

Индекс – указывается индекс образовательной организации длиной в 6 символов, является обязательным для заполнения;

Город – указывается город образовательной организации; если была выбрана страна **Россия**, то город выбирается из справочника и выбор будет доступен только после выбора региона, если нет, то будет доступен текстовый ввод; для регионов **Москва, Санкт-Петербург и Севастополь** данное поле заполнять не требуется;

Улица – указывается улица образовательной организации, является обязательным для заполнения;

Дом/корпус – указывается дом/корпус образовательной организации, является обязательным для заполнения;

Оказание консультационных услуг сторонними организациями – устанавливается флажок, если образовательная организация оказывает консультационные услуги сторонними организациями, при этом поля блока **Реквизиты лицензии** становятся недоступны для редактирования и не заполняются;

Дата начала действия записи о лицензии – указывается дата начала действия записи о лицензии, является обязательным для заполнения – дату можно ввести вручную в формате DD.MM.YYYY или выбрать в календаре, иконка которого отображается рядом с данным полем;

Дата окончания действия записи о лицензии – указывается дата окончания действия записи о лицензии – дату можно ввести вручную в формате DD.MM.YYYY или выбрать в календаре, иконка которого отображается рядом с данным полем;

Наименование лицензирующего органа – указывается наименование лицензирующего органа длиной не более 500 символов, является обязательным для заполнения;

Регистрационный номер лицензии – указывается регистрационный номер лицензии длиной не более 7 символов, является обязательным для заполнения;

Серия бланка – указывается серия бланка длиной не более 5 символов;

Номер бланка – указывается номер бланка длиной не более 7 символов;

Скан лицензии – загружается один или несколько файлов со сканом лицензии объемом не более 3 Мб каждый, является обязательным для заполнения;

Фамилия – указывается фамилия ответственного за взаимодействие с ОАО «РЖД», является обязательным для заполнения;

Имя – указывается имя ответственного за взаимодействие с ОАО «РЖД», является обязательным для заполнения;

Отчество – указывается отчество ответственного за взаимодействие с ОАО «РЖД», является обязательным для заполнения;

Должность – указывается должность ответственного за взаимодействие с ОАО «РЖД», является обязательным для заполнения;

E-mail – указывается электронная почта ответственного за взаимодействие с ОАО «РЖД», является обязательным для заполнения;

Телефон – указывается телефон ответственного за взаимодействие с ОАО «РЖД» длиной не более 25 символов, является обязательным для заполнения;

После заполнения регистрационной формы, ответственное лицо провайдера нажимает кнопку **Зарегистрироваться**, расположенную в нижней части экрана.

Информация об ответственном за взаимодействие с ОАО "РЖД"

Фамилия	<input type="text" value="Иванов"/>
Имя	<input type="text" value="Иван"/>
Отчество	<input type="text" value="Иванович"/>
Должность	<input type="text" value="Руководитель"/>
E-mail	<input type="text" value="ivanov@mail.ru"/>
Телефон	<input type="text" value="+7 (499) 2623820"/>

+ Код страны (Код города) Телефон,
например, + 7 (499) 2623820

На экране отобразится сообщение об успешной регистрации.



Российские
железные дороги

Гость ▾

[ГЛАВНАЯ СТРАНИЦА](#) [РЕГИСТРАЦИЯ](#)

Регистрация

Ваши регистрационные данные успешно отправлены на проверку. После процедуры проверки Вам будет отправлено письмо с учетными данными для входа на портал. Спасибо.

Ответственное лицо провайдера ожидает подтверждения данных от согласующего ЦКАДР. В случае подтверждения регистрации, ответственному лицу приходит письмо с учетными данными для авторизованного входа на Портал. В случае отклонения регистрации, ответственному лицу приходит письмо с информацией об отклонении регистрации.

4. Создание программы обучения

Создание программы обучения осуществляет ответственное лицо провайдера с присвоенной ролью «Представитель провайдера» в Личном кабинете провайдера ДПО.

При подтверждении данных провайдера согласующим ЦКАДР и успешной отправке данных о провайдере в ЕК АСУТР, ответственное лицо провайдера получает соответствующее уведомление на электронную почту с учетными данными для авторизованного входа на Портал.

РЖД Российские железные дороги

Гость ▾

ГЛАВНАЯ СТРАНИЦА РЕГИСТРАЦИЯ

Добро пожаловать
на портал взаимодействия ОАО «РЖД» с образовательными провайдерами

Обращаем внимание, что с **11.11.2014** года портал работает в тестовом режиме.
Просим замечания и предложения по совершенствованию работы портала присылать на электронную почту по адресу shevchenkoaa@center.rzd.ru.
Для работы на портале в качестве образовательного провайдера, пожалуйста, зарегистрируйтесь [здесь](#).

ВХОД В СИСТЕМУ

Логин

Пароль

[Забыли пароль?](#)

РЕГИСТРАЦИЯ ПРОВАЙДЕРА

В случае возникновения вопросов по работе с порталом просьба обращаться по телефону:
(499) 262-38-20,
или электронной почте:
shevchenkoaa@center.rzd.ru

ИНФОРМАЦИЯ

- [Общие сведения о портале взаимодействия ОАО "РЖД" с образовательными провайдерами](#)
- [Инструкция](#)

Согласно полученным учетным данным, ответственное лицо авторизуется на портале для создания программы обучения.

Путь по меню:

Мои образовательные программы

РЖД Российские железные дороги

Представитель провайдера Иванов Иван Иванович ▾

МОИ ОБРАЗОВАТЕЛЬНЫЕ ПРОГРАММЫ МОИ УВЕДОМЛЕНИЯ МОИ СООБЩЕНИЯ МОЙ ПРОФИЛЬ

Мои образовательные программы

Добавить программу по профессиональным компетенциям ▾ | Добавить программу по корпоративным компетенциям ▾ | Найти в списке 🔍

№	Начало	Окончание	Полное наименование	Краткое наименование	Статус
1	27.11.2014	11.12.2014	98000000	Пример для инструкции	Доработка после параллельного соглашения
2			98000001		Редактирование программы
3			98000002		Редактирование программы

На странице 20

В случае возникновения вопросов по работе с порталом просьба обращаться по телефону:
(499) 262-38-20,
или электронной почте:
shevchenkoaa@center.rzd.ru

Создание новой программы обучения осуществляется при нажатии на кнопку **Добавить программу по профессиональным компетенциям/Добавить программу по корпоративным компетенциям** и выбора из ниспадающего списка модели компетенции для данной программы. После осуществления выбора откроется экран образовательной программы.

РЖД Российские железные дороги

Представитель провайдера Иванова Иван Иванович

МОИ ОБРАЗОВАТЕЛЬНЫЕ ПРОГРАММЫ МОИ УВЕДОМЛЕНИЯ МОИ СООБЩЕНИЯ МОЙ ПРОФИЛЬ

Мои образовательные программы

Добавить программу по профессиональным компетенциям | Добавить программу по корпоративным компетенциям | Найти в списке

Эксплуатация тягового подвижного состава
Управление движением
 Текущее обслуживание и ремонт пути
 Эксплуатация и ремонт вагонного хозяйства
 Техническое обслуживание подвижного состава и деповской ремонт локомотивов
 Автоматика, телемеханика и связь
 Информатизация, информационные и вычислительные технологии
 Электроснабжение
 Эксплуатация зданий и сооружений
 Управление вокзальными комплексами и пассажирскими обустройствами
 Строительство и проектно-исследовательские работы
 Логистика
 Материально-техническое обеспечение
 Коммерческая и маркетинговая деятельность
 Таможенная деятельность
 Оперирование подвижным составом
 Пассажирские перевозки в пригородном и дальнем сообщении
 Безопасность движения
 Промышленная безопасность, экология и охрана труда
 Научно-исследовательская деятельность
 Финансы и экономика - экономическая деятельность

Краткое наименование	Статус
Пример для инструкции	Доработка после параллельного соглашения
	Редактирование программы
	Редактирование программы

с порталом просьба обращаться по телефону:
62-38-20,
онной почте:
a@center.rzd.ru

Модель профессиональных компетенций дирекции тяги ОАО "РЖД"

Экран карточки образовательной программы:

РЖД Российские железные дороги

Представитель провайдера Иванов Иван Иванович

МОИ ОБРАЗОВАТЕЛЬНЫЕ ПРОГРАММЫ МОИ УВЕДОМЛЕНИЯ МОИ СООБЩЕНИЯ МОЙ ПРОФИЛЬ

Образовательная программа
98000000

Разместить Сохранить Отмена

Сведения

- Основная информация
- Форма реализации образовательной программы
- Компетенции
- Комментарии

История
Версии объекта
Файлы

Основная информация

Идентификатор программы 98000000

Код

Полное наименование 98000000

Краткое наименование

Дата начала срока действия программы

Дата окончания срока действия программы

Форма обучения

Общая продолжительность обучения, часы

Стоимость обучения 1 человека

На вкладке **Основная информация** указывается подробная информация об образовательной программе.

Код – указывается код образовательной программы длиной не более 12 символов. Поле является обязательным для заполнения только в том случае, если для провайдера включен флажок **Оказание консультационных услуг сторонними организациями**.

Полное наименование – указывается полное наименование образовательной программы длиной не более 1024 символов. Поле является обязательным для заполнения.

Краткое наименование – указывается краткое наименование образовательной программы длиной не более 40 символов. Поле является обязательным для заполнения.

Дата начала срока действия программы – указывается дата начала срока действия программы. Поле является обязательным для заполнения. Дату можно ввести вручную в формате ДД.ММ.ГГГГ или выбрать в календаре, значок которого отображается рядом с данным полем.

Дата окончания срока действия программы – указывается дата окончания срока действия программы. Поле является обязательным для заполнения. Дату можно ввести вручную в формате ДД.ММ.ГГГГ или выбрать в календаре, значок которого отображается рядом с данным полем.

Форма обучения – указывается форма обучения (очная, заочная или очно-заочная). Поле является обязательным для заполнения.

От – указывается минимальное количество обучаемых человек (длина не более 5 символов). Поле является обязательным для заполнения, доступно только для очной и очно-заочной форм обучения.

До – указывается максимальное количество обучаемых человек (длина не более 5 символов). Поле является обязательным для заполнения, доступно только для очной и очно-заочной форм обучения.

Оптимально – указывается оптимальное количество обучаемых человек (длина не более 5 символов). Поле является обязательным для заполнения, доступно только для очной и очно-заочной форм обучения.

Общая продолжительность очного обучения, дни – указывается общая продолжительность обучения в днях (длина не более 4 символов), доступно только для очной и очно-заочной форм обучения. Поле является обязательным для заполнения.

Общая продолжительность обучения, часы – указывается общая продолжительность обучения в часах (длина не более 8 символов). Поле является обязательным для заполнения.

Стоимость обучения 1 человека – указывается стоимость обучения 1 человека в рублях. Поле является обязательным для заполнения.

НДС предусмотрен – устанавливается флажок, если стоимость обучения 1 человека указана с учетом НДС.

Стоимость обучения за группу – указывается стоимость обучения за группу в рублях.

НДС предусмотрен – устанавливается флажок, если стоимость обучения за группу указана с учетом НДС.

Скидка – указывается возможная скидка.

Возможность выезда преподавателя к заказчику – устанавливается флажок, если имеется возможность выезда преподавателя к заказчику. Доступно только для очной и очно-заочной форм обучения.

Краткая аннотация – указывается краткая аннотация образовательной программы (длина не более 2000 символов).

Образовательная программа – загружаются файлы с документами по образовательной программе (учебный план, учебно-тематический план или другие), для загрузки доступны только файлы форматов doc, docx, xls, xlsx, максимальный размер прикрепляемых файлов – 10 Мб. Поле является обязательным для заполнения.

Дополнительные материалы – загружаются дополнительные материалы, максимальный размер прикрепляемых файлов – 10 Мб.

Вид обучения – указывается вид обучения (выбор из справочника). Поле является обязательным для заполнения.

Программа кадрового резерва – указывается программа кадрового резерва (выбор из справочника).

Модель компетенции – отображается выбранная при добавлении модель компетенции.

Тип развиваемых компетенций – отображается тип развиваемой компетенции согласно выбранной модели компетенции.

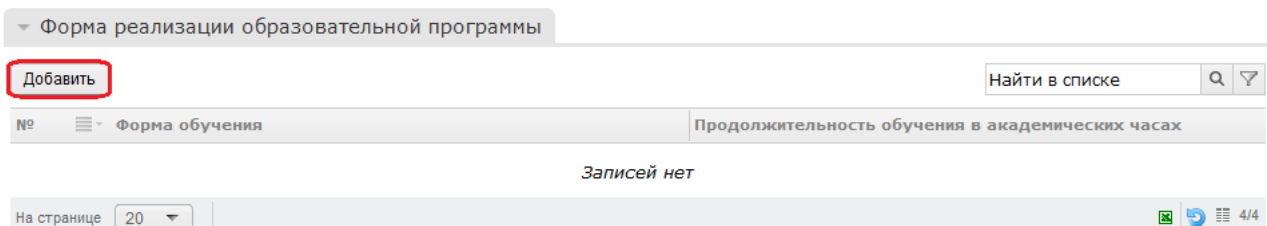
Полигоны обучения – указывается список полигонов железных дорог (выбор из справочника), для которых проводится обучение. Поле является обязательным для заполнения.

Руководители – устанавливается флажок, если программа предназначена для категории обучаемых работников **Руководители**.

Специалисты и служащие – устанавливается флажок, если программа предназначена для категории обучаемых работников **Специалисты и служащие**.

Рабочие – устанавливается флажок, если программа предназначена для категории обучаемых работников **Рабочие**.

На вкладке **Формы реализации образовательной программы** провайдер добавляет формы с помощью кнопки **Добавить**. При этом открывается экран добавления формы реализации программы обучения.



Экран добавления формы реализации программы обучения:

Форма реализации программы обучения
Добавление

Сохранить и закрыть

Форма обучения Обычная (очная)

Продолжительность обучения в академических часах 10

Сохранить и закрыть

Форма обучения – указывается форма обучения (выбор из справочника). Поле является обязательным для заполнения.

Продолжительность обучения в академических часах – указывается продолжительность обучения для выбранной формы обучения в академических часах. Поле является обязательным для заполнения.

После заполнения информации о форме реализации программы обучения, ответственное лицо провайдера нажимает кнопку **Сохранить и закрыть**.

На вкладке **Компетенции** провайдер формирует список развиваемых компетенций с помощью кнопки **Добавить корпоративную компетенцию/Добавить профессиональную компетенцию** (зависит от типа развиваемых компетенций для данной программы обучения). При этом открывается экран добавления компетенции образовательной программы.

Компетенции

Добавить профессиональную компетенцию

Найти в списке

№	Направление обучения	Модель компетенций	Компетенция	Развиваемый уровень ко...	Уровень управления
---	----------------------	--------------------	-------------	---------------------------	--------------------

Записей нет

На странице 20

Экран добавления профессиональной компетенции образовательной программы:

The screenshot shows a web interface for adding a competency. At the top, there is a window title bar with a close button. Below it, the heading reads 'Компетенция образовательной программы' followed by 'Добавление'. To the right of the heading is a green button labeled 'Сохранить и закрыть'. The form contains four rows, each with a label on the left and a dropdown menu on the right:

- Направление обучения: Корпоративное управление
- Модель компетенций: Управление движением
- Компетенция: Основы управления движением
- Развиваемый уровень компетенций: Эксперт

At the bottom of the form area, there is another green button labeled 'Сохранить и закрыть'.

Направление обучения – указывается направление обучения (выбор из справочника). Поле является обязательным для заполнения.

Модель компетенции – отображается выбранная при добавлении программы обучения модель компетенции.

Компетенция – указывается компетенция модели (выбор из справочника). Поле является обязательным для заполнения.

Развиваемый уровень компетенции – указывается развиваемый уровень компетенции (выбор из справочника). Поле является обязательным для заполнения.

Экран добавления корпоративной компетенции образовательной программы:

The screenshot shows a web application window titled 'Компетенция образовательной программы' (Competency of the educational program) with a subtitle 'Добавление' (Addition). The form contains the following fields and controls:

- A green button labeled 'Сохранить и закрыть' (Save and close) is located at the top right.
- A label 'Уровень управления по МКК ОАО "РЖД"' (Management level by MKK JSC "RZD") is followed by a dropdown menu showing 'Уровень 1' (Level 1).
- A label 'Компетенция' (Competency) is followed by an empty dropdown menu.
- A label 'Модель компетенций' (Competency model) is followed by a dropdown menu showing 'Не задано' (Not specified).
- A label 'Развиваемый уровень компетенций' (Developable competency level) is followed by an empty dropdown menu.
- A second green button labeled 'Сохранить и закрыть' (Save and close) is located at the bottom right.

Уровень управления по МКК ОАО "РЖД" – отображается выбранный при добавлении программы обучения уровень управления.

Компетенция – указывается компетенция модели (выбор из справочника).

Модель компетенции – отображается модель компетенции, согласно выбранным параметрам.

Развиваемый уровень компетенции – указывается развиваемый уровень компетенции (выбор из справочника).


После заполнения информации о компетенции образовательной программы, ответственное лицо провайдера нажимает кнопку **Сохранить и закрыть**.


На вкладке **Комментарии** провайдер может добавить свой комментарий к программе обучения, а также просмотреть чужие комментарии.

▼ Комментарии

Добавить комментарий

Для инструкции Добавлено: 2014-10-29 17:33



 [Информация](#) Дорабатываю программу.
[Написать](#)

 [Цитировать](#) [Ответить](#) [Изменить](#) [Удалить](#)

5

Добавить комментарий

Форма быстрого комментария

B I U  

Текст

Прикрепленные файлы

Перетащите файлы в эту область или нажмите для выбора файлов с диска

Отправить

На вкладке **История** провайдер может посмотреть историю обработки образовательной программы, а также комментарии к произведенным над программой действиям.

Сведения

Основная информация

Формы реализации программ обучения

Компетенции

Комментарии

История

Версии объекта

Найти в списке

№	Этап	Дата начала	Дата окончания	Участник	Действие	Дата и время	Комментарий к действию
1	Создание программы	2014-10-29 16:01	2014-10-29 16:01	Для инструкции и		2014-10-29 16:01	Добавление

На странице 20

8/8

На вкладке **Версии объекта** отображается список изменений образовательной программы, если они были произведены.

Сведения

Основная информация

Формы реализации программ обучения

Компетенции

История

Версии объекта

Найти в списке

№	Автор	Дата сохранения версии
1	Иванов Иван Иванович	2014-10-29 18:15

На странице 20

3/3

При нажатии на автора изменения откроется экран версии объекта, в котором будет отображена таблица сопоставления старых и новых параметров программы.

МОИ ОБРАЗОВАТЕЛЬНЫЕ ПРОГРАММЫ МОИ УВЕДОМЛЕНИЯ МОИ СООБЩЕНИЯ МОЙ ПРОФИЛЬ

Версия объекта
Образовательная программа - 98000000

Автор Иванов Иван Иванович

Дата сохранения версии 2014-11-27 18:56

Найти в списке 🔍 ▾

№	Наименование поля	Старое значение	Текущее значение
1	Код		01
2	Полное наименование	98000000	98000000
3	Краткое наименование		Пример для инструкции
4	Модель компетенций	Управление движением	Управление движением
5	Уровень управления		
6	Типы развиваемых компетенций	Профессиональная	Профессиональная
7	Полигоны обучения		Аппарат управления ОАО «РЖД»
8	Руководители	0	0
9	Специалисты и служащие	0	1
10	Рабочие	0	0
11	Программа кадрового резерва		23
12	От		
13	До		
14	Оптимально		
15	Форма обучения	Заочная	Заочная
16	Характер обучения	Не обязательное	Не обязательное
17	Общая продолжительность обучения, дни		
18	Общая продолжительность обучения, академические часы		18
19	В том числе окно, часы		
20	В том числе дистанционно, часы		

На странице 20 1 2 3 ▶

На вкладке **Файлы** провайдер может посмотреть список всех файлов, прикрепленных к данной образовательной программе.

Сведения

Основная информация
Форма реализации образовательной программы
Компетенции
Комментарии

История
Версии объекта
Файлы

№	Файл	Тип	Дата загрузки	Создатель
1	Программа.docx	Образовательная программа	2014-11-27 18:55	Представитель провайдера

На странице 20 5/6

После внесения требуемой информации об образовательной программе ответственное лицо провайдера сохраняет внесенные изменения с помощью кнопки **Сохранить** и нажимает кнопку **Разместить**. Образовательная программа отправляется на проверку в ЦКАДР.

В случае, если провайдер передумал отправлять на рассмотрение созданную образовательную программу, он нажимает кнопку **Отмена**.

Ответственное лицо провайдера ожидает подтверждения данных от согласующего ЦКАДР.

5. Исправление некорректных данных в описании программы обучения

Исправление некорректных данных в описании программы обучения осуществляет ответственное лицо провайдера с присвоенной ролью «Представитель провайдера» в Личном кабинете провайдера ДПО.

Исправление данных осуществляется после возврата программы обучения на доработку от согласующего ЦКАДР.

Путь по меню:

Мои образовательные программы

РЖД Российские железные дороги Представитель провайдера Иванов Иван Иванович

МОИ ОБРАЗОВАТЕЛЬНЫЕ ПРОГРАММЫ МОИ УВЕДОМЛЕНИЯ МОИ СООБЩЕНИЯ МОЙ ПРОФИЛЬ

Мои образовательные программы

Добавить программу по профессиональным компетенциям Добавить программу по корпоративным компетенциям Найти в списке

№	Начало	Окончание	Полное наименование	Краткое наименование	Статус
1	27.11.2014	11.12.2014	98000000	Пример для инструкции	Доработка после параллельного соглашения
2			98000001		Редактирование программы
3			98000002		Редактирование программы

На странице 20 6/6

В случае возникновения вопросов по работе с порталом просьба обращаться по телефону:
(499) 262-38-20,
или электронной почте:
shevchenkoaa@center.rzd.ru

Список моих образовательных программ:

РЖД Российские железные дороги Представитель провайдера Иванов Иван Иванович

МОИ ОБРАЗОВАТЕЛЬНЫЕ ПРОГРАММЫ МОИ УВЕДОМЛЕНИЯ МОИ СООБЩЕНИЯ МОЙ ПРОФИЛЬ

Мои образовательные программы

Добавить программу по профессиональным компетенциям Найти в списке

№	Начало	Окончание	Полное наименование	Краткое наименование	Статус
1	27.11.2014	11.12.2014	98000000	Пример для инструкции	Возвращена ЦКАДР
2			98000001		Редактирование программы

На странице 20 6/6

В случае возникновения вопросов по работе с порталом просьба обращаться по телефону:
(499) 262-38-20,
или электронной почте:
shevchenkoaa@center.rzd.ru

Образовательная программа выбирается путем нажатия на полное наименование программы.

Карточка образовательной программы:

МОИ ОБРАЗОВАТЕЛЬНЫЕ ПРОГРАММЫ МОИ УВЕДОМЛЕНИЯ МОИ СООБЩЕНИЯ МОЙ ПРОФИЛЬ

Образовательная программа
98000000

Разместить повторно Сохранить Назад

Сведения

Основная информация
Форма реализации
образовательной
программы
Компетенции
Комментарии

История

Версии объекта
Файлы

Основная информация

Идентификатор программы	98000000
Код	01
Полное наименование	98000000
Краткое наименование	Пример для инструкции
Дата начала срока действия программы	27 ноября
Дата окончания срока действия программы	11 декабря
Форма обучения	Заочная

Разместить повторно – отправка отредактированной образовательной программы обратно согласующему ЦКАДР.

Сохранить – сохранение внесенных изменений в данные программы обучения.

Назад – возвращение к предыдущему экрану по истории переходов без сохранения изменений, внесенных в поля и параметры образовательной программы.

6. Доработка программы обучения

Доработку программы обучения осуществляет ответственное лицо провайдера с присвоенной ролью «Представитель провайдера» в Личном кабинете провайдера ДПО.

Исправление данных осуществляется после возврата программы обучения на доработку от согласующего ЦКАДР, КУ, Дирекции или ЦК.

Путь по меню:

Мои образовательные программы

РЖД Российские железные дороги Представитель провайдера Иванов Иван Иванович

МОИ ОБРАЗОВАТЕЛЬНЫЕ ПРОГРАММЫ МОИ УВЕДОМЛЕНИЯ МОИ СООБЩЕНИЯ МОЙ ПРОФИЛЬ

Мои образовательные программы

Добавить программу по профессиональным компетенциям Добавить программу по корпоративным компетенциям Найти в списке

№	Начало	Окончание	Полное наименование	Краткое наименование	Статус
1	27.11.2014	11.12.2014	<u>98000000</u>	Пример для инструкции	Доработка после параллельного соглашения
2			<u>98000001</u>		Редактирование программы
3			<u>98000002</u>		Редактирование программы

На странице 20 6/6

В случае возникновения вопросов по работе с порталом просьба обращаться по телефону:
(499) 262-38-20,
или электронной почте:
shevchenkoaa@center.rzd.ru

Список моих образовательных программ:

РЖД Российские железные дороги Представитель провайдера Иванов Иван Иванович

МОИ ОБРАЗОВАТЕЛЬНЫЕ ПРОГРАММЫ МОИ УВЕДОМЛЕНИЯ МОИ СООБЩЕНИЯ МОЙ ПРОФИЛЬ

Мои образовательные программы

Добавить программу по профессиональным компетенциям Добавить программу по корпоративным компетенциям Найти в списке

№	Начало	Окончание	Полное наименование	Краткое наименование	Статус
1	27.11.2014	11.12.2014	<u>98000000</u>	Пример для инструкции	Доработка после параллельного соглашения
2			<u>98000001</u>		Редактирование программы
3			<u>98000002</u>		Редактирование программы

На странице 20 6/6

В случае возникновения вопросов по работе с порталом просьба обращаться по телефону:
(499) 262-38-20,
или электронной почте:
shevchenkoaa@center.rzd.ru

Образовательная программа выбирается путем нажатия на полное наименование программы.

Карточка образовательной программы:

МОИ ОБРАЗОВАТЕЛЬНЫЕ ПРОГРАММЫ МОИ УВЕДОМЛЕНИЯ МОИ СООБЩЕНИЯ МОЙ ПРОФИЛЬ

Образовательная программа
98000000

Отправить повторно Сохранить Закрыть

Сведения

Основная информация
Форма реализации
образовательной
программы
Компетенции
Комментарии

История

Версии объекта
Файлы

Основная информация

Идентификатор программы	98000000
Код	01
Полное наименование	98000000
Краткое наименование	Пример для инструкции
Дата начала срока действия программы	27 ноября 2023
Дата окончания срока действия программы	11 декабря 2023
Форма обучения	Заочная
Общая продолжительность обучения, часы	18
Стоимость обучения 1 человека	10000

Отправить повторно – отправка отредактированной образовательной программы согласующему для повторного рассмотрения (КУ, Дирекцией, ЦК – в зависимости от того, откуда программа была отправлена на доработку), при этом обязательно добавление комментария; в случае, если программа была отправлена на доработку от ЦКАДР после параллельного согласования КУ, Дирекцией и ЦК, то после нажатия на кнопку **Отправить повторно** она сразу направляется для согласования в КУ.

Сохранить – сохранение внесенных изменений в данные программы обучения;

Закрыть – закрытие экрана карточки образовательной программы.